


# デザインナンバープレートを使用される皆さまへ


## 〈デザインナンバープレート取扱注意事項〉

※デザインナンバープレートは、現行のペイント式ナンバープレートとは異なる樹脂製シートを使用しているナンバープレートです。ナンバープレートの取り付け・メンテナンスの際には、以下の点にご注意ください。

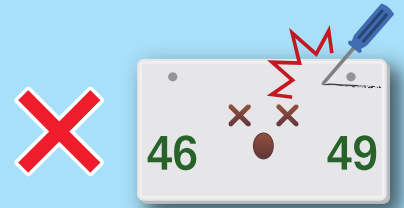
### 取付時の取扱い



ナンバープレートを取り付ける際には、平ワッシャーを併用してください。



ナンバープレートを取り付ける際には、ネジを強く締め付けないようにご注意ください。



ナンバープレートを取り付ける際には、ドライバー等が表面に当たらないようにしてください。


### 取付後のメンテナンス



ナンバープレートの表面を洗浄する際には、水や薄めた中性洗剤をお使いください。



ナンバープレートの泥、雪、氷、虫等の付着を取り除くためにブラシ等を使用する場合は、表面を傷つける恐れがありますのでご注意ください。



ナンバープレートの汚れを落とすために、シンナー等溶剤、ワックス等コンパウンド剤、ガソリン等石油製品は使用しないでください。



ナンバープレートの汚れを落とす際にはクレンザー、磨き粉、金属たわし、乾いた布等の表面を傷つける恐れのあるものは使用しないでください。